




PROMPT POWER

Exklusive ChatGPT-Prompts
für außergewöhnliche Ergebnisse



DIETER KISSLING

Inhaltsverzeichnis

Einleitung

Produktivität steigern

Schneller lernen

Leben verbessern

Zum Superhelden werden

Denkfähigkeit fördern

Unternehmenserfolg steigern

Business-Entwicklung

Einleitung:

In der Welt der Künstlichen Intelligenz gibt es ein grundlegendes Prinzip: „Garbage in, garbage out.“ Mit anderen Worten, die Qualität der Antworten, die ein KI-System wie ChatGPT liefert, hängt maßgeblich von der Qualität der Eingaben ab. Das trifft übrigens auf alle Arten von KI-Systemen zu, egal wie sie heißen.

Genau hier setzt dieses Buch an. „Prompt Power“ zeigt Dir, wie Du das volle Potenzial von ChatGPT ausschöpfst, indem Du präzise, kreative und strategisch durchdachte Prompts formulierst.

ChatGPT ist ein mächtiges Werkzeug, aber wie jedes Werkzeug ist seine Effektivität davon abhängig, wie es genutzt wird.

Wer unspezifische oder unklare Anweisungen gibt, erhält meist vage oder allgemeine Antworten. Wer hingegen gezielte, strukturierte und kontextreiche Prompts formuliert, wird beeindruckende und maßgeschneiderte Ergebnisse erhalten.



Die Kunst des Promptings ist somit der Schlüssel zu außergewöhnlichen Ergebnissen – sei es in der Texterstellung, der Recherche, der Ideenfindung oder der Problemlösung.

Warum sind gute Prompts so entscheidend?

Stell Dir vor, Du hättest Zugang zu einem der klügsten Berater der Welt, der Dir rund um die Uhr zur Verfügung steht.

Der Berater kann noch so klug sein: wenn Du ihm keine konkreten Fragen stellst oder nur vage Andeutungen machst, wird selbst der beste Berater keine wirklich hilfreichen Antworten liefern können.

Genauso verhält es sich mit ChatGPT: Die Qualität seiner Antworten wird maßgeblich durch die Qualität Deiner Fragen bestimmt.

Ein schwacher Prompt könnte beispielsweise lauten:

„Gib mir Tipps für Marketing.“

Die Antwort wird allgemein und wenig inspirierend sein.



Ein starker Prompt hingegen wäre:

„Ich bin ein Selbstständiger, der ein Online-Business im Bereich nachhaltige Mode aufbaut. Meine Zielgruppe sind umweltbewusste Frauen zwischen 25 und 40 Jahren. Welche innovativen Marketingstrategien könnte ich nutzen, um meine Reichweite auf Instagram und TikTok zu steigern? Bitte mit praktischen Beispielen und Schritt-für-Schritt-Anleitung.“

Hier wird sofort deutlich: Je detaillierter und spezifischer Ihr Prompt ist, desto hilfreicher wird die Antwort von ChatGPT ausfallen.



Die Kunst des perfekten Prompts

Ein guter Prompt ist nicht einfach eine Frage oder Anweisung – er ist ein strategisches Werkzeug. Er sollte klar strukturiert, zielgerichtet und informativ sein. Die besten Prompts enthalten folgende Elemente:

Zielsetzung: Was soll ChatGPT konkret leisten? (z. B. eine Liste erstellen, einen Text schreiben, eine Strategie vorschlagen)

Kontext: Hintergrundinformationen, um die Antwort relevanter und spezifischer zu machen

Format: Soll die Antwort als Liste, Tabelle, ausführlicher Bericht oder in Stichpunkten formuliert sein?

Ton & Stil: Soll die Antwort formell, humorvoll, werblich oder sachlich sein?

Beispiele & Einschränkungen: Falls Du bestimmte Aspekte ausgeschlossen haben möchtest oder konkrete Beispiele benötigst

Durch geschicktes Prompting lassen sich erstaunliche Ergebnisse erzielen, die weit über das hinausgehen, was Du mit Standardfragen erreichen würdest.

Was erwartet Dich in diesem Buch?

„Prompt Power“ ist mehr als nur eine Sammlung von Beispielen – es ist eine Anleitung zur Meisterschaft im Umgang mit ChatGPT. Du wirst lernen, wie Du:

- Deine Prompts so gestaltest, dass Du präzise und kreative Antworten erhältst
- Komplexe Aufgaben in verständliche Teilfragen aufgliederst
- ChatGPT in verschiedenen Bereichen wie Business, Marketing, Kreatives Schreiben und Produktivität gezielt einsetzen kannst
- Fehler im Prompting vermeidest, die zu unbefriedigenden Ergebnissen führen

Dieses Buch richtet sich an alle, die ChatGPT nicht nur oberflächlich nutzen, sondern das volle Potenzial dieser revolutionären Technologie ausschöpfen möchten.

Ganz gleich, ob Du Unternehmer, Kreativer, Marketer oder einfach ein wissbegieriger Mensch bist – mit den richtigen Prompts wird ChatGPT zu einem unverzichtbaren Begleiter in Deinem Alltag

Mach Dich bereit, Deine Interaktion mit KI auf ein neues Level zu heben. Lass uns gemeinsam die Welt des Promptings erkunden und herausfinden, wie Du mit den richtigen Eingaben außergewöhnliche Ergebnisse erzielen kannst!

Viele beschwerten sich über die Ergebnisse von ChatGPT.

Aber Du musst den richtigen Prompt formulieren, um eine gute Antwort zu erhalten.

Ich zeige Dir die perfekte Formel für die ChatGPT-Prompt in nur wenigen Schritten:

Die Formel lautet:

A + K + B + P + F + T

[A] Aufgabe:

Beginne mit einem Aktionsverb und gib das gewünschte Ergebnis an.

Zum Beispiel: „Erstelle eine Tabelle mit Früchten, die im Winter gegessen werden können.“

[K] Kontext:

Biete ausreichend relevante Informationen, indem Du Hintergrund, Erfolgskriterien und Umgebung berücksichtigst.

Zum Beispiel: „Ich bin Content Creator und spreche auf Instagram über künstliche Intelligenz.“

[B] Beispiele:

Beispiele oder Frameworks in der Eingabeaufforderung verbessern die Qualität der Ausgabe.

Zum Beispiel: „Gib mir Designideen für meine Website mit einem Objekt, einer Farbe, einer Aktion und einem Stil. Beispiel: „Ein blauer Roboter, der am Strand in einem futuristischen Stil an einem Laptop arbeitet.“

[P] Persona:

Definiere, welche Rollen die KI einnehmen soll, unter Berücksichtigung der jeweiligen Expertise und Rolle.

Zum Beispiel: „Agiere als ein Recruiter, der seit 20 Jahren im Personalwesen arbeitet“.

[F] Format:

Bestimme das gewünschte Ausgabeformat, z. B. Absätze, Aufzählungspunkte, E-Mails usw.

Zum Beispiel: „Erstelle Deine Antwort in Form einer Tabelle mit drei Spalten: „Aufgabenart“, „Einfachheit“, „Dringlichkeitsgrad“.

[T] Ton:

Bestimme den gewünschten Ton, Stil oder die gewünschte Stimmung für die Antwort der KI.

Zum Beispiel: „Antworte in einem formellen, professionellen Ton.“

ChatGPT kann Texte in unterschiedlichen Stilrichtungen verfassen. Um den gewünschten Stil vorzugeben, schreibe einfach „Stil: ironisch“


- **Offiziell:** Ideal für formelle Schreiben oder geschäftliche Kommunikation. Charakterisiert durch eine höfliche Wortwahl sowie eine exakte Beachtung von Grammatik- und Rechtschreibregeln.
- **Umgangssprachlich:** Perfekt für persönliche Mitteilungen an Freunde oder Verwandte. Nutzt lockere, alltagssprachliche Formulierungen.
- **Gefühlsbetont:** Dient dazu, starke Emotionen wie Freude, Liebe oder Trauer auszudrücken. Bildhafte Sprache und emotional aufgeladene Begriffe prägen diesen Stil.
- **Witzig:** Eignet sich, um den Leser zum Schmunzeln zu bringen. Setzt auf Ironie, Wortspiele und humorvolle Anspielungen.

- **Kreativ:** Perfekt für das Erzählen von Geschichten oder ungewöhnliche Schilderungen. Lebhaftige Metaphern und ein origineller Ausdruck zeichnen diesen Stil aus.
- **Sarkastisch:** Ideal, um mit spitzer Zunge Kritik zu üben. Hier kommen scheinbar freundliche Worte zum Einsatz, die jedoch eine bissige oder ironische Bedeutung haben.
- **Lyrisch:** Eignet sich für poetische Texte, die durch Rhythmus, Reime und bildhafte Vergleiche eine besondere Ästhetik erhalten.
- **Sachlich:** Wird verwendet, um Informationen klar und verständlich zu übermitteln. Präzise Formulierungen sorgen für eine eindeutige Darstellung von Fakten.
- **Überzeugend:** Hilft, eine Meinung oder Position argumentativ zu vertreten. Hier werden schlüssige Beweise und überzeugende Argumente genutzt.

- Motivierend: Soll den Leser inspirieren oder anspornen. Positive Formulierungen und ermutigende Beispiele spielen dabei eine zentrale Rolle.
- Anschaulich: Perfekt, um Menschen, Orte oder Ereignisse lebendig zu beschreiben. Detailreiche Sprache und bildhafte Adjektive verstärken die Wirkung.
- Provokant: Dieser Stil sorgt für Aufmerksamkeit, indem er gezielt herausfordert. Durch kontroverse Aussagen wird eine starke Reaktion ausgelöst.

Die folgenden Prompts sind die professionelle Grundlage für die Kommunikation mit ChatGPT.

Starte mit diesen Prompts und verfeinere im nachfolgenden Chat mit ChatGPT Deine Anforderungen und damit auch die Rückmeldung von ChatGPT



8 ChatGPT-Prompts für Fortgeschrittene, um Deine Produktivität zu steigern.

1. Verbessere Deine Entscheidungsfindung

Prompt: „Ich überlege gerade, ob ich [Entscheidung einfügen] sollte. Gib mir eine Liste mit Vor- und Nachteilen, die mir helfen zu entscheiden, warum ich diese Entscheidung treffen sollte oder nicht.“

2. Lernen von den Besten

Prompt: „Analysiere die Leistungsträger in [Arbeitsbereich einfügen]. Gib mir eine Liste der wichtigsten Lektionen, die ich von ihnen lernen kann, um meine Produktivität zu steigern.“

3. Mache ChatGPT zu Deinem Praktikanten

Prompt: „Ich erstelle einen Bericht über [Thema einfügen]. Recherchiere und erstelle einen ausführlichen Bericht mit einer Schritt-für-Schritt-Anleitung, die den Lesern hilft zu verstehen, wie sie [Ergebnis einfügen] erreichen.“

4. Neue Fähigkeiten erlernen

Prompt: „Ich möchte [Fähigkeit einfügen] erlernen. Erstelle einen 30-Tage-Plan, der einem Anfänger wie mir hilft, die Fähigkeit von Grund auf zu erlernen.“

5. Beliebige Texte oder Inhalte erstellen

Prompt: „Thema: Überzeugend schreiben. Zielgruppe: Führungskräfte. Format: Rede. Tonfall: Lehrreich und inspirierend. Ziel: Das Publikum zum effektiven Schreiben inspirieren. Zusätzliche Hinweise: Die Rede sollte weniger als 15 Minuten dauern.“

6. Schneller lernen als je zuvor mit der 80/20-Technik

Prompt: „Ich möchte mehr über [Thema einfügen] erfahren. Identifiziere und teile die wichtigsten 20 % der Erkenntnisse zu diesem Thema, die mir helfen, 80 % davon zu verstehen.“

7. Schneller lernen mit aufschlussreichen Zusammenfassungen

Prompt: „Fasse den folgenden Text in maximal 500 Wörtern zusammen. Erstelle eine Liste mit Stichpunkten der wichtigsten Erkenntnisse und kurzen Zusammenfassungen, die jeden Punkt erläutern.“ [Text einfügen]“

8. Effektiv und zeitsparend arbeiten

Prompt: „Ich bin ein ... (Ihr Beruf). Erstelle eine Liste der wirkungsvollsten Tipps, die jemandem in meinem Beruf helfen, mehr zu erledigen und Zeit zu sparen.“

Optimiere Deinen Lernerfolg mit den richtigen Prompts. Hier sind 15 bahnbrechende ChatGPT-Prompts für schnelleres Lernen:

1. Komplexe Informationen vereinfachen

Prompt: „Zerlege (Thema, das Du verstehen möchtest) in kleinere, leichter verständliche Teile. Verwende Analogien und Beispiele aus dem echten Leben, um das Konzept zu vereinfachen und verständlicher zu machen.“

2. Lernplan erstellen

Prompt: „Ich brauche Hilfe bei der Lernplanung für (Fach). Erstelle mir einen Lernplan mit Pausen und Übungsaufgaben“

3. Wichtige Informationen auswendig lernen

Prompt: „Was sind die wichtigsten Fakten, Daten oder Formeln zu (Thema)? Hilf mir, eine Lerntechnik zu entwickeln, mit der ich sie mir leichter merken kann.“

4. Feedback einholen

Prompt: „Ich habe (Thema) alleine gelernt. Überprüfe bitte meine Arbeit und gib mir Feedback zu Verbesserungsmöglichkeiten [Arbeit hochladen]?“

5. Wissen anwenden

Prompt: „Nutze dein Wissen über (Thema, das dich interessiert), um ein reales Problem zu lösen. Erkläre deinen Denkprozess und teile deine Lösung.“

6. Mit anderen vernetzen

Prompt: „Verbinde mich mit einer Community von Lernenden und Experten zu (Thema). Wie kann ich einem Forum, einer Social-Media-Gruppe oder einer anderen Online-Community beitreten, um mein Wissen zu teilen und von anderen zu lernen?“

7. Komplexe Texte zusammenfassen

Prompt: „Ich muss einen komplizierten Artikel zu (Thema) lesen. Bitte fasse die wichtigsten Punkte und Erkenntnisse des Textes zusammen [Artikel einfügen]?“

8. Auf dem Laufenden bleiben

Prompt: „Hilf mir, über die neuesten Entwicklungen und Trends zu (Thema) auf dem Laufenden zu bleiben. Welche vertrauenswürdigen Ressourcen kann ich nutzen, um informiert zu bleiben?“

9. Eigene Schreibfähigkeiten durch Feedback verbessern.

Prompt: „[Füge Deinen Text ein] korrekturlese meinen Text oben. Korrigiere Grammatik- und Rechtschreibfehler. Mache Vorschläge, die die Klarheit meines Schreibens verbessern.“

10. Erlernen und entwickeln von neuen Fähigkeiten

Prompt: „Ich möchte [gewünschte Fähigkeit einfügen] erlernen/verbessern. Ich bin ein absoluter Anfänger. Erstelle einen 30-Tage-Lernplan, der einem Anfänger wie mir hilft, diese Fähigkeit zu erlernen und zu verbessern.“

11. Feedback von den größten Denkern der Geschichte

Prompt: „Agiere als [beliebige Person einfügen, z. B. Steve Jobs]. Lies meine Argumentation unten und gib mir Feedback, als wärst Du (erneut Person einfügen)“ [Argumentation einfügen]

12. Neue Ideen generieren und Schreibblockaden überwinden

Prompt: „Ich schreibe einen Blogbeitrag über [Thema einfügen]. Erstelle mir eine Gliederung mit 10 Stichpunkten für diesen Blogbeitrag. Nenne mir außerdem 5 Optionen für eine prägnante Überschrift.“

13. Verbessere Deine Problemlösungskompetenz

Prompt: „Deine Rolle ist die eines Problemlösers. Gib mir eine Schritt-für-Schritt-Anleitung zur Lösung von [Problem einfügen].“

14. Lange Texte zusammenfassen und Denkprozess beschleunigen

Prompt: „Fasse den folgenden Text in maximal 500 Wörtern zusammen. Erstelle für jeden wichtigen Punkt Abschnitte mit einer kurzen Zusammenfassung.“ [Text einfügen]

15. Lernerfolge stärken durch Selbst-Test

Prompt: „Ich lerne gerade etwas über [Thema einfügen]. Stelle mir eine Reihe von Fragen, die mein Wissen testen. Identifiziere Wissenslücken in meinen Antworten und gib mir bessere Antworten, um diese zu schließen.“

16 erweiterte ChatGPT-Prompts, um Dein Leben und Deine Karriere zu verbessern.

1. Karriereförderung

Prompt: „Identifiziere drei Schlüsselbereiche in [DEINE POSITION], die Du weiterentwickeln kannst. Schlage einen konkreten Plan zur Verbesserung der Fähigkeiten vor, einschließlich Kursen, Mentoren und praktischen Erfahrungen.“

2. Eine neue Fähigkeit meistern

Prompt: „Wähle eine für [DEINE BRANCHE] wichtige Fähigkeit aus und skizziere einen schrittweisen Ansatz, um diese in den nächsten sechs Monaten zu meistern. Füge Ressourcen, einen Zeitplan und Methoden zur Fortschrittsverfolgung hinzu.“

3. Stärken und Schwächen identifizieren

Prompt: „Führe eine Selbsteinschätzung durch, um die drei wichtigsten Stärken und Schwächen im Zusammenhang mit meiner beruflichen Entwicklung in [DEIN BEREICH] zu identifizieren. Schlage eine personalisierte Strategie vor, um Stärken zu nutzen und Schwächen zu beheben.“

4. Persönlichen Lernpfad erstellen

Prompt: „Entwirf einen personalisierten Lernpfad, um den neuesten Trends in [DEINE BRANCHE] immer einen Schritt voraus zu sein. Nutze Online-Plattformen, Konferenzen und Networking-Möglichkeiten, um Wissen zu erweitern.“

5. Aufbau eines starken beruflichen Netzwerks

Prompt: „Entwickle eine umfassende Networking-Strategie, die sich an wichtige Fachkräfte und Organisationen in [DEIN BEREICH] richtet. Beziehe sowohl Online- als auch Offline-Methoden und einen Zeitplan für kontinuierliches Engagement ein.“

6. Kontinuierliche Verbesserung anstreben

Prompt: „Entwirf eine Strategie für lebenslanges Lernen zur kontinuierlichen Verbesserung in [DEIN BERUF], die sich auf Selbstreflexion, Zielsetzung und die Akzeptanz von Veränderungen konzentriert.“

7. Verbesserung der Kommunikationsfähigkeiten

Prompt: „Schlage einen detaillierten Plan vor, um die Kommunikationsfähigkeiten in [DEINE ARBEITSUMGEBUNG] zu verbessern, einschließlich öffentlichem Reden, Schreiben und zwischenmenschlicher Kommunikation.“

8. Erweitere Deinen Einfluss in der Branche

Prompt: „Entwickle eine Strategie, um den Einfluss und die Anerkennung in [DEINE BRANCHE] zu steigern, mit Schwerpunkt auf Content-Erstellung, Vorträgen und Gemeinschaftsprojekten.“

9. Persönliche Marke aufbauen

Prompt: „Erstelle einen Schritt-für-Schritt-Plan zum Aufbau einer starken persönlichen Marke in [DEIN BEREICH], einschließlich Social-Media-Engagement, Networking und der Teilnahme an Branchendiskussionen.“

10. Problemlösungskompetenz verbessern

Prompt: „Entwickle einen systematischen Ansatz zur Verbesserung der Problemlösungskompetenz in [DEINE ARBEIT], einschließlich Methoden zur Problemerkennung, Lösungsfindung und Umsetzung von Veränderungen.“

11. Karriereziele bewerten und festlegen

Prompt: „Erstelle eine mögliche umfassende Bewertung eines Karriereverlaufs in [DEIN BEREICH] und setze erreichbare kurz- und langfristige Ziele, einschließlich konkreter Maßnahmen, Fristen und Ressourcen.“

12. Aus Fehlern lernen

Prompt: „Denke über einen beruflichen Misserfolg in der Vergangenheit in [DEINE BRANCHE] nach und formuliere, was Du daraus gelernt hast. Erstelle einen Plan, um diese Erkenntnisse für zukünftige Vorhaben anzuwenden.“

13. Produktivität für Wachstum maximieren

Prompt: „Analysiere tägliche Abläufe und Arbeitsgewohnheiten in [DEINE ROLLE]. Schlage ein auf meine Bedürfnisse zugeschnittenes Produktivitätssystem vor, das Effizienz, Fokus und kontinuierliches Lernen in den Vordergrund stellt.“

14. Erfolgchancen schaffen

Prompt: „Beschreibe einen proaktiven Ansatz zur Identifizierung und Nutzung von Erfolgchancen in [DEIN KARRIEREWEG]. Denke an Networking, strategische Planung und die Nutzung individueller Stärken und Erfahrungen.“

15. Vordenker werden

Prompt: „Entwickle eine Strategie, um Vordenker in [DEIN FACHBEREICH] zu werden. Konzentriere Dich auf Content-Erstellung, Networking, kontinuierliches Lernen und den Austausch mit Branchenexperten.“

16. Verhandlungsgeschick verbessern

Prompt: „Entwickle eine Strategie zur Verbesserung des Verhandlungsgeschicks in [DEINE ROLLE], einschließlich Techniken, Szenarien und praktischen Übungen.“



4 ChatGPT-Prompts, die Dich zum Superhelden machen

1. Komplexe Informationen vereinfachen

Prompt: „Zerlege (Thema einfügen) in kleinere, leichter verständliche Teile. Verwende Analogien und Beispiele aus dem echten Leben, um das Konzept zu vereinfachen und nachvollziehbarer zu machen.“

2. Dein Wissen anwenden

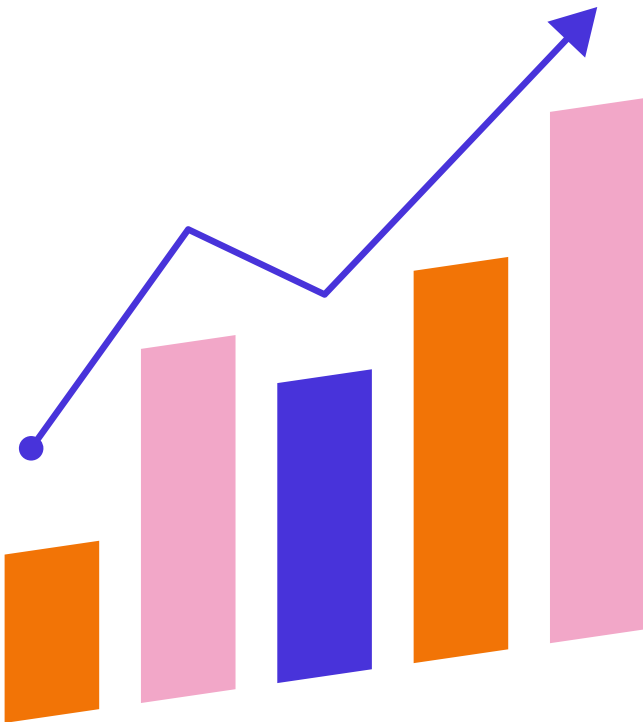
Prompt: „Nutze dein Wissen über (Thema einfügen), um ein reales Problem zu lösen. Erkläre deinen Denkprozess und teile deine Lösung.“

3. Trainiere dein Schreiben

Prompt: „Analysiere den folgenden Text auf Stil, Stimme und Ton. Schreibe einen neuen Absatz im gleichen Stil, Stimme und Ton: [Deinen Text einfügen].“

4. Über Trends auf dem Laufenden gehalten werden

Prompt: „Hilf mir, über die neuesten Entwicklungen und Trends in (Thema einfügen) auf dem Laufenden zu bleiben. Welche vertrauenswürdigen Ressourcen kann ich nutzen, um informiert zu bleiben?“



20 ChatGPT-Prompts, die Dir helfen, Dir alles einzuprägen, was Du willst!

1. Link- oder Story-Technik

Prompt: „Hilf mir, mir diese Liste von Wörtern einzuprägen: [Wörter], indem ich die Link- oder Story-Technik verwende.“

2. Eselsbrücke

Prompt: „Zeige mir, wie ich eine Eselsbrücke verwende, um mir [DEIN THEMA] besser zu merken.“

3. Verteiltes Wiederholen

Prompt: „Was ist das Konzept des verteilten Wiederholens und warum ist es effektiv, um [DEIN THEMA] einzuprägen?“

4. Visuelles Gedächtnis

Prompt: „Gib mir Tipps, wie ich mein visuelles Gedächtnis verbessern und mir [DEIN THEMA] besser vorstellen kann.“

5. Mindmap

Prompt: „Zeige mir, wie ich Mindmaps zum Organisieren und Einprägen von [DEIN THEMA] verwende.“

6. Akronym

Prompt: „Nenne mir einige Beispiele für Akronyme, die mir beim Einprägen von [DEIN THEMA] helfen können.“

7. Gedächtnisfehler

Prompt: „Nenne mir einige häufige Gedächtnisfehler und wie man sie beim Lernen von [DEIN THEMA] vermeidet.“

8. Karteikarten

Prompt: „Nenne mir einige Vorteile der Verwendung von Karteikarten zum Einprägen von [DEIN THEMA].“

9. Reim oder Lied

Prompt: „Erfinde einen Reim oder ein Lied, um das Einprägen von [DEIN THEMA] unterhaltsamer und einfacher zu machen.“

10. Aufschlüsselung

Prompt: „Wende die Chunking-Technik an, um [DEIN THEMA] in kleinere Einheiten zu zerlegen.“

11. Assoziation

Prompt: „Erkläre, wie man Assoziationen verwendet, um [neue Informationen] mit [alten Informationen] zu verknüpfen, die ich bereits kenne oder erinnere.“

12. Substitution

Prompt: „Schlage vor, wie man die Substitutionsmethode verwenden kann, um schwierige Wörter oder Konzepte in [DEIN THEMA] durch einfachere zu ersetzen.“

13. Verkettung

Prompt: „Erstelle mithilfe der Verkettungsmethode eine Geschichte oder Ereignisfolge aus [DEIN THEMA], die ich mir merken möchte.“

14. Feynman-Technik

Prompt: „Vereinfache und erkläre [Konzept] mithilfe der Feynman-Technik in einfachen Worten.“

15. Loci-Methode Ereignisse

Prompt: „Überprüfe die Reihenfolge von [Ereignissen] oder [Schritten] mithilfe der Loci-Methode.“

16. Hauptsystem

Prompt: „Verwandle [Zahlen] oder [Daten] mithilfe des Hauptsystems in Wörter.“

17. Loci-Methode Namen und Standorte

Prompt: „Merk dir die Namen und Standorte von [Ländern] oder [Städten] auf einer Karte mithilfe der Loci-Methode.“

18. Römische Raumtechnik:

Prompt: „Bereite eine Rede oder Präsentation zum Thema [DEIN THEMA] mithilfe der Römischen Raumtechnik vor.“

19. Akronymmethode

Prompt: „Bilde mit Hilfe der Akronymmethode ein Wort aus den Anfangsbuchstaben jedes Eintrags in dieser Liste: [Kategorien] oder [Kriterium].“

20. Reismethode

Prompt: „Erinnere Dich mithilfe der Reismethode an eine Geschichte oder Handlung aus [Buch] oder [Film].“

16 ChatGPT-Prompts, die Dein Unternehmen zum Erfolgsmagneten machen:

1. Branding-Guru

Prompt: „Agiere als Branding-Experte. Hilf mir, eine einzigartige Markenidentität für mein Unternehmen zu entwickeln, einschließlich Namensvorschlägen, Slogans und Kernwerten.“

2. Vertriebsstrategie

Prompt: „Agiere als Vertriebsstrategie. Erstelle einen detaillierten Plan zur Umsatzsteigerung für meinen E-Commerce-Shop, der sowohl Online- als auch Offline-Strategien berücksichtigt.“

3. Marktanalyst

Prompt: „Agiere als Marktanalyst. Gib mir Einblicke in die aktuellen Markttrends für [Branche einfügen] und schlage Strategien vor, um diese zu nutzen.“

4. Digital-Marketing-Experte:

Prompt: „Agiere als Digital-Marketing-Experte. Erstelle eine umfassende digitale Marketingstrategie, einschließlich SEO, PPC und Social-Media-Strategien.“

5. Content-Kurator

Prompt: „Agiere als Content-Kurator. Hilf mir, einen Monat lang ansprechende Inhalte für meinen Business-Blog zu planen.“

6. Der Finanzprognostiker

Prompt: „Agiere als Finanzprognostiker. Hilf mir, das finanzielle Wachstum meines Unternehmens für das nächste Jahr anhand aktueller Daten zu prognostizieren.“

7. Der E-Commerce-Verbesserer

Prompt: „Agiere als E-Commerce-Spezialist. Gib mir Tipps, um den Checkout-Prozess meines Online-Shops zu optimieren und Kaufabbrüche zu reduzieren.“

8. Der Startup-Sherpa

Prompt: „Agiere als Startup-Sherpa. Begleite mich durch die ersten Phasen der Unternehmensgründung, von der Ideenfindung bis zur Markteinführung.“

9. Der Growth Hacker

Prompt: „Agiere als Growth Hacker. Schlage unkonventionelle, aber effektive Strategien vor, um meinen Kundenstamm schnell zu vergrößern.“

10. Der Customer-Journey-Journalist

Prompt: „Agiere als Customer-Journey-Journalist. Zeichne die typische Customer Journey für mein Produkt auf und identifiziere Verbesserungspotenzial.“

11. Der Rechtsberater

Prompt: „Agiere als Rechtsberater. Erläutere mir die wichtigsten rechtlichen Aspekte einer Unternehmensgründung in [Land/Region einfügen]“.

12. Der Trendtracker

Prompt: „Agiere als Trendtracker. Informiere mich über die neuesten Branchentrends und wie mein Unternehmen diese nutzen kann.“

13. Der Loyalty Leader

Prompt: „Agiere als Loyalty Leader. Entwickle ein Kundenbindungsprogramm, das Folgeaufträge und Weiterempfehlungen fördert.“

14. Der Werbekampagnenarchitekt

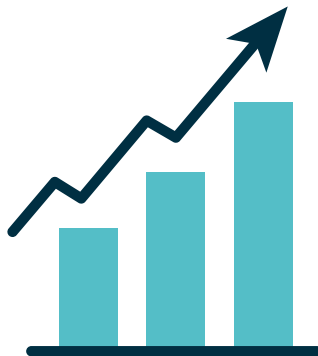
Prompt: „Agiere als Werbekampagnenarchitekt. Hilf mir, eine überzeugende Werbekampagne für meine neue Produktlinie zu entwickeln.“

15. Der Social-Media-Experte:

Prompt: „Agiere als Social-Media-Experte. Biete Strategien an, um die Präsenz und das Engagement meiner Marke auf Plattformen wie Instagram und LinkedIn zu steigern.“

16. Der Profitabilitätsprophet

Prompt: „Agiere als Profitabilitätsprophet. Analysiere die Finanzdaten meines Unternehmens und schlage Möglichkeiten zur Steigerung der Profitabilität vor.[Finanzdaten angeben]“



7 Prompts zur Entwicklung von Deinem Business

1. Wettbewerbsanalyse

Prompt: „Hier sind die Namen meiner wichtigsten Wettbewerber in [Branche]: [Wettbewerber 1], [Wettbewerber 2] und [Wettbewerber 3].
Analysiere ihre Stärken, Schwächen und ihre Marktposition.“

2. Businessplan erstellen

Prompt: „Erstelle einen Businessplan für mein Unternehmen mit dem Namen [Name des Unternehmens], das [Produkt] in [Nische] verkauft und [Ziele] erreichen möchte. Füge eine Zusammenfassung, Finanzberechnungen der erwarteten Kosten, des Umsatzes und Gewinns sowie die Mission und Vision des Unternehmens bei. Verwende einen formellen Ton und verwende Statistiken.“

3. Angebote für Kunden schreiben

Prompt: „Erstelle ein Angebot für meinen potenziellen [Kunden], der mit [Problemen] zu kämpfen hat. Dies sind die Dienstleistungen, die ich anbiere [Dienstleistungen auflisten]. Hier sind meine vorgeschlagenen [Preise] und [Zeitraumen] für die Lieferung. Erstelle auf dieser Grundlage das Angebot.“ [beschreibe den Tonfall].

4. Unternehmensvisionserklärung:

Prompt: „Ich stelle einem potenziellen Kunden [Name des Unternehmens/der Organisation einfügen] ein Projekt vor und muss einen Vorschlag verfassen. Der Fokus des Projekts liegt auf [Projektumfang einfügen]. Was sind die wichtigsten Ergebnisse und der Zeitplan des Projekts? Wie stelle ich sicher, dass das Projekt den Anforderungen des Unternehmens entspricht? Verfasse einen prägnanten und überzeugenden Vorschlag.“

5. Vorbereitung auf die Investorenpräsentation:


Prompt: „Du präsentierst einem Investor eine neue Blockchain-basierte Plattform, die kleinen Unternehmen den Zugang zu Finanzierungen aus einem globalen Investorennetzwerk ermöglicht. Erläutere das Problem, das die Plattform löst, und wie sie kleinen Unternehmen und Investoren zugutekommt, und teile Deine Pläne zur Skalierung der Plattform mit.“

6. Priorisierung der Produktentwicklung:

Prompt: „Ich benötige Deine Mithilfe bei der Priorisierung der Funktionen und Verbesserungen für unsere nächste Produktversion. Liste die potenziellen Verbesserungen, deren Auswirkungen auf die Benutzererfahrung und die voraussichtlichen Entwicklungszeiträume auf, um meinen Entscheidungsprozess zu unterstützen.“

7. Erstellen eines Elevator Pitch:

Prompt: „Erstelle einen überzeugenden Elevator Pitch für [Firmenname] und unser [Produkt oder unsere Dienstleistung]. Der Pitch sollte prägnant, ansprechend und so zugeschnitten sein, dass er das Interesse potenzieller Investoren oder Partner in weniger als 60 Sekunden weckt.“



Zusammenfassung: Prompt Power – Exclusive ChatGPT Prompts für außergewöhnliche Ergebnisse

Dieses E-Book zeigt Dir, wie Du die Leistungsfähigkeit von ChatGPT durch gezielte und präzise Prompts maximieren kannst.

Die Qualität der Antworten, die Du von der KI erhältst, hängt direkt von der Qualität Deiner Eingaben ab. Ein ungenauer oder zu allgemeiner Prompt führt meist zu vagen oder oberflächlichen Antworten.

Dagegen liefert ein klar strukturierter, detaillierter und gut durchdachter Prompt präzise und wertvolle Ergebnisse.

Warum ist präzises Prompting so wichtig?

ChatGPT kann nur auf das reagieren, was ihm vorgegeben wird. Wenn die Anweisung ungenau bleibt, interpretiert die KI sie auf eigene Weise, was oft zu unerwarteten oder wenig hilfreichen Antworten führt. Ein guter Prompt sollte daher:

- **Ein klares Ziel haben (Was genau soll ChatGPT leisten?)**
- **Kontext bieten (Hintergrundinformationen für eine gezieltere Antwort)**
- **Ein gewünschtes Format definieren (Liste, Tabelle, ausführlicher Bericht etc.)**
- **Ton & Stil vorgeben (z. B. sachlich, humorvoll, werblich)**
- **Beispiele oder Einschränkungen enthalten (um die Antwort noch präziser zu gestalten)**

Das Buch liefert eine Vielzahl an hochwertigen, praxisnahen Prompts für verschiedene Anwendungsbereiche wie Marketing, Business, kreatives Schreiben und Produktivität.

Zudem werden häufige Fehler im Prompting erläutert, damit Du die bestmöglichen Antworten erhältst.

Mit diesem Wissen kannst Du ChatGPT gezielt steuern, um außergewöhnliche und maßgeschneiderte Ergebnisse zu erzielen.

Wer die Kunst des Promptings beherrscht, nutzt KI nicht nur als Werkzeug, sondern als leistungsstarken Partner für Innovation und Effizienz.

